


Juhised Androidile'ile

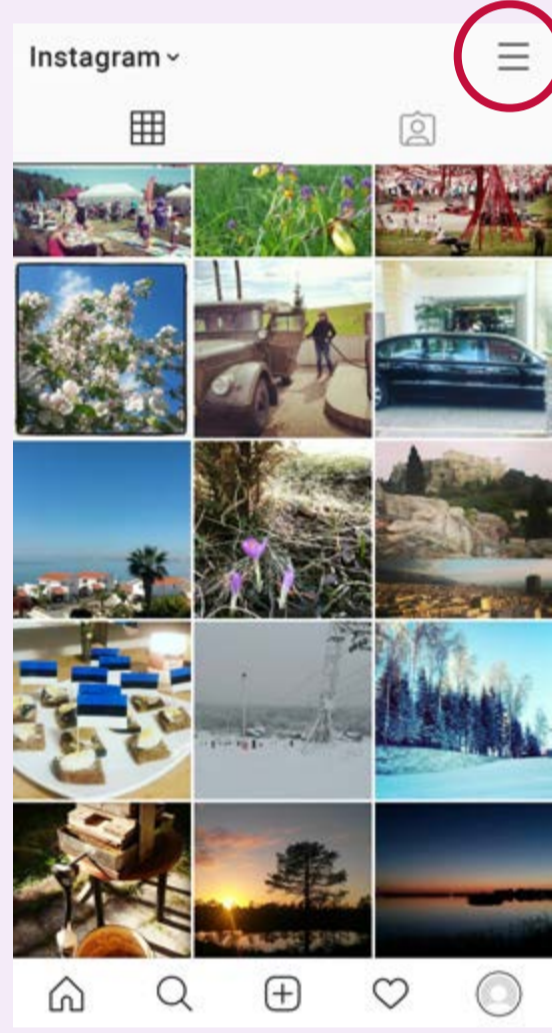
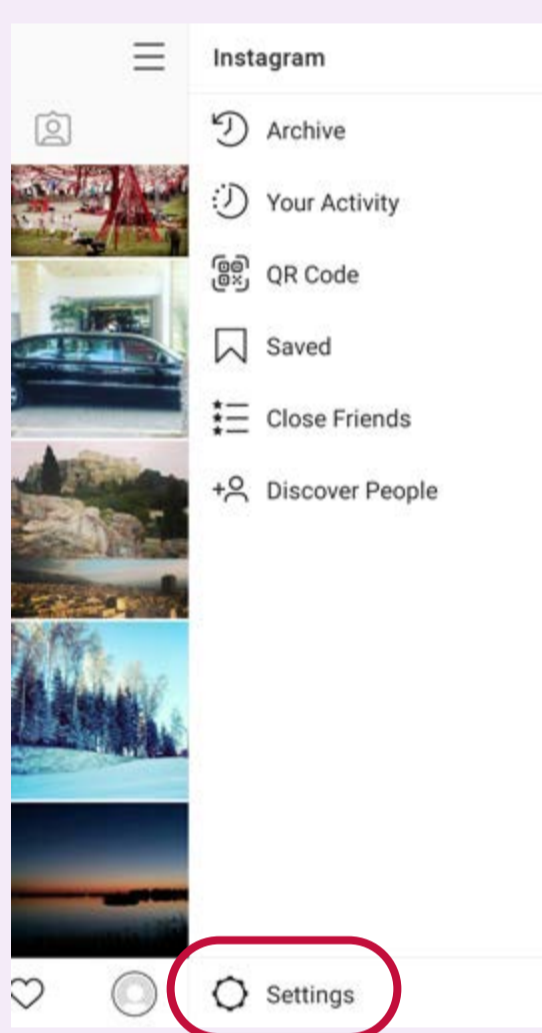
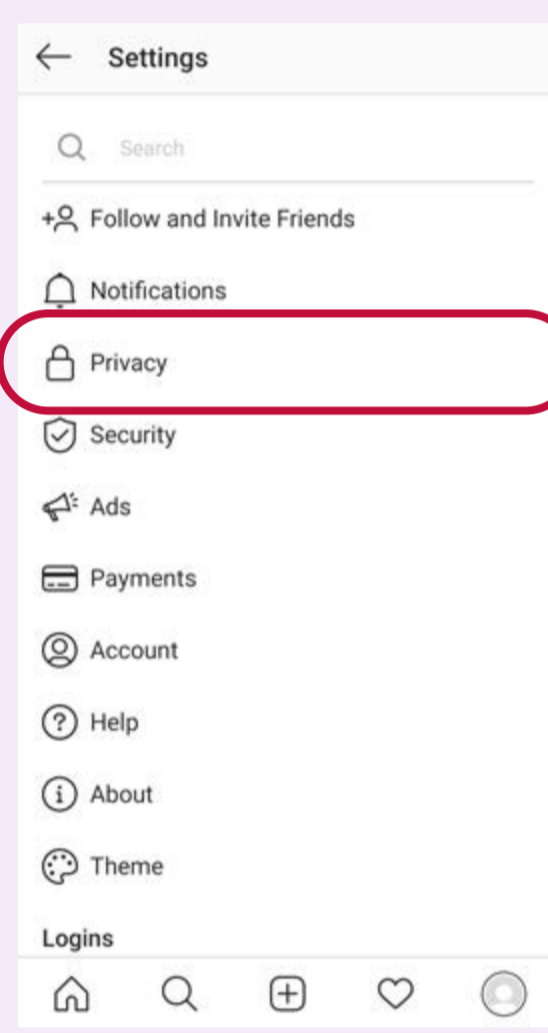
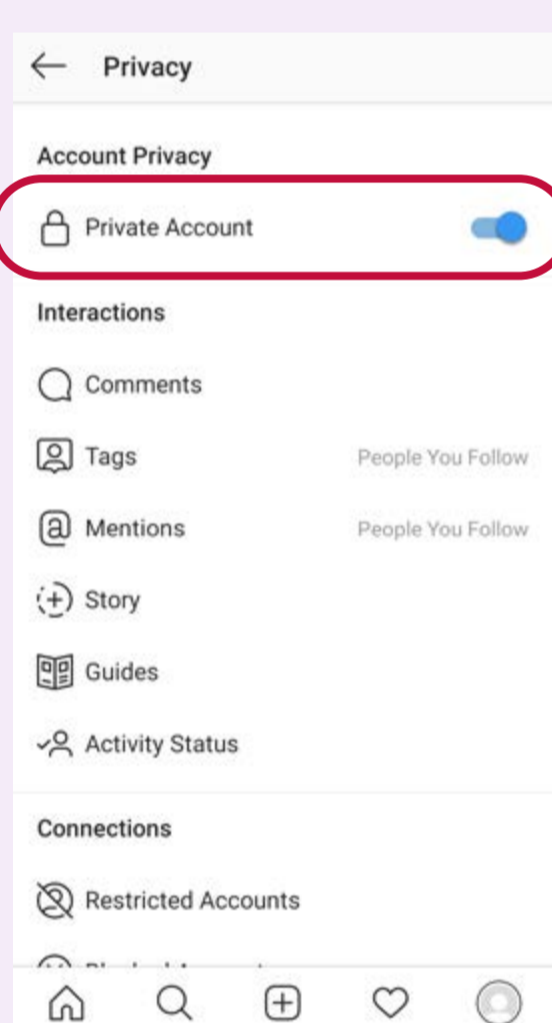

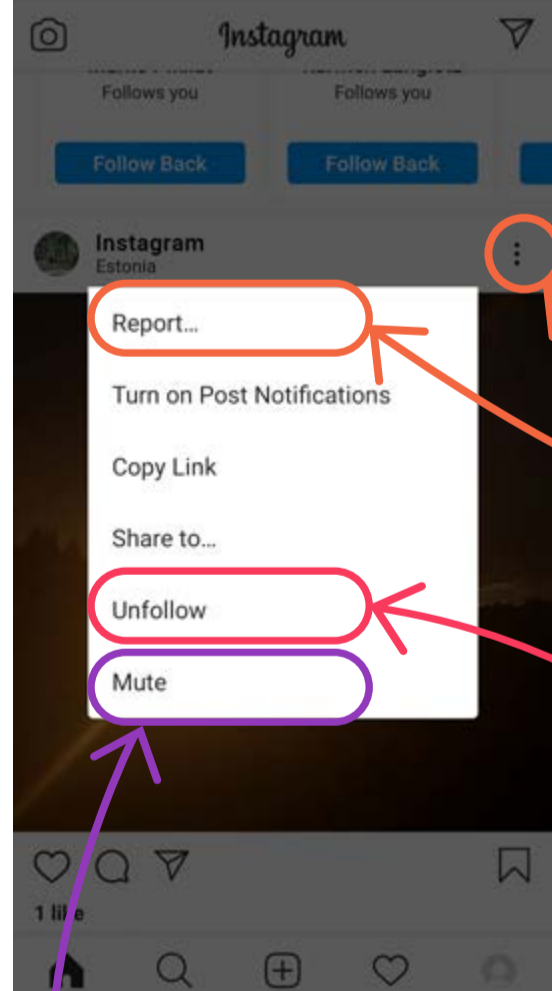

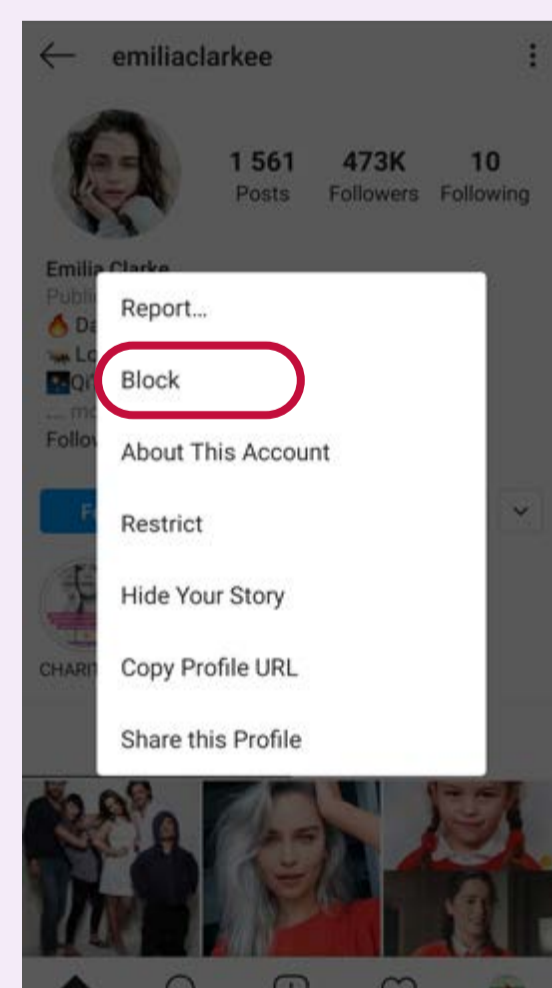
Instagram

Vanus alates: **13****Instagram** on rakendus, mis võimaldab selle kasutajatel jagada teistega oma fotosid ja videoid.Instagram Story võimaldab kasutajatel postitada videoid ja pilte, mis on **nähtavad 24 tundi**.Instagram Direct võimaldab **saata teisele kasutajale** fotot, videot või teksti.Instagram Live võimaldab teha kuni **ühe tunni pikkust otseülekannet**.Kui teed Instagrami konto, siis on **kõik fotod ja videod**, mida Instagram'i üles laed, automaatselt kättesaadavad kõigile, kes Instagram'i kasutavad või külastavad.

Rohkem infot leiad Instagram'i kodulehelt.

Sul on võimalik **muuta oma konto privaatseks**, see tähendab, et ainult inimesed, kellele sa oled fotode ja videote vaatamiseks loa andnud, näevad neid. Selleks vajuta oma profiilil ja muuda konto privaatseks.

PRIVAATSUSSÄTETE MUUTMISEKS:

1
vajuta joontele**2**
sealt vali "Settings" (sätted)**3**
edasi "Privacy" (privaatsus)**4**
seejärel "Private Account" (privaatne konto)Kui sa oled konto privaatseks muutnud, peab iga uus kasutaja, kes pole sinu jälgijate hulgas ja kes soovib sinu fotosid ja videosid näha, **sinu nõusolekut küsima**. Kas lubad seda või mitte on juba sinu valik.**Postituste tegemisel pea meele, et nende sisu on kõigile, kes seda näevad, igal ajal salvestatav ja edastatav.** Seega on oluline läbi mõelda oma postituste sisu ning aegajalt oma avaldatu üle vaadata ning vanemad postitused kustutada.Lisaks saab muuta seda, kes sind **märkida** ja **mainida** saavad.Kui soovid teatada probleemist, siis saad seda teha vajutades postituse paremal servas "...", seejärel **"report"** (teavita) ning järgi edasisi juhiseidKui **sa ei soovi** kellegi postitust enam jälgida ja soovid oma kasutajanime tema jälgijate nimekirjast eemaldada, siis vajuta **"Unfollow"** (ära jälgi).Siin saab kasutaja **postitused vaigistada**, mis tähendab, et need sinu ajajoonel ei ilmu.Teist kasutajat on võimalik ka **blokeerida**, selleks vajuta **"Block"** (blokeeri)Loe täpsemalt help.instagram.com. Siin saab tutvuda teenuse kasutustingimustega.Nõu ja abi saab lasteabitelefoni **116111**, www.lasteabi.ee (chat ja e-mail) ja veebikonstaablilt www.politsei.ee/et/veebikonstaablid.Rohkem infot leiab www.targaltinternetis.ee.