


Juhised Androidile'ile

Snapchat




Vanus
alates: **13**



Snapchati abil on võimalik saata pilte ja videoid, mida kuvatakse saaja seadmes teatud aja vältel.



Peale selle aja möödumist sõnum **automaatselt kustutatakse**.



Kuid tuleb mees pidada, et kuigi sõnum kustutatakse, saab saadetud sõnumit näiteks ekraanitõmmise (screenshoti) abil mõne mobiilirakendusega või teise seadme abil salvestada.

Privaatsuse all on võimalik märkida, kellelt on võimalik saada teateid, kellega jagada oma lugusid.



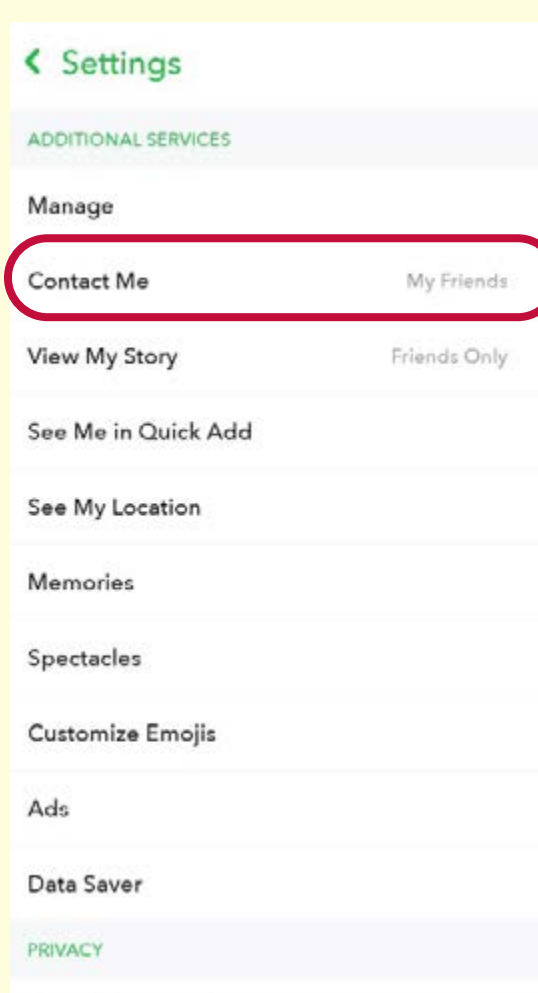
Soovitame näidata oma teateid ainult **sõbranimekirjas olevatele kontaktidele**.

PRIVAATSUSSÄTETE MUUTMINE:

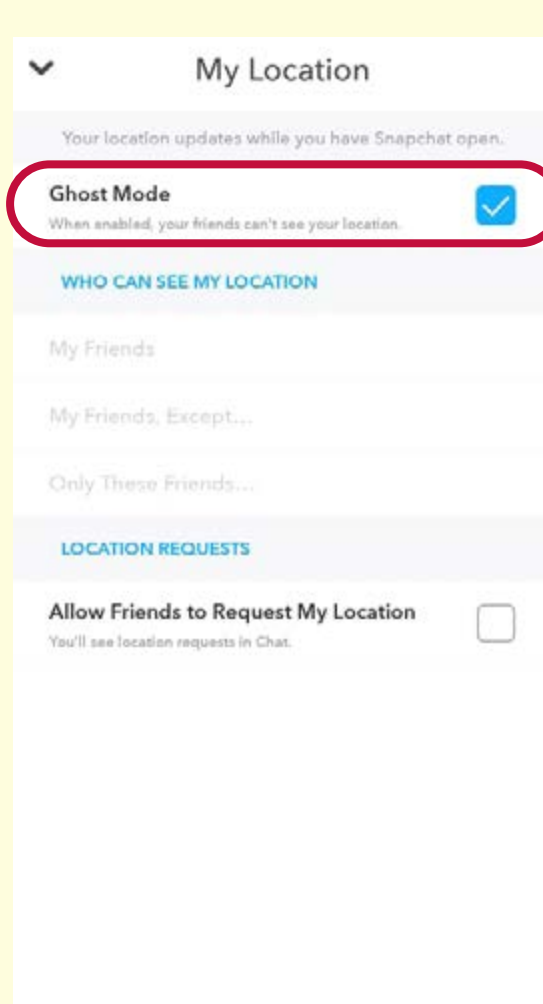
1 vajuta rattale



2 sealt vali "Settings" (seaded)



Siin saad valida, kes võib sinuga ühendust võtta (contact me). **See võiks olla märgitud My Friends** (minu sõbrad).




Snapchatis on Snapmap (kaart), mille kaudu saab teada teiste Snapchat-i kasutajate asukohtade, kui nad on selle avalikuks teinud. Privaatsusseadete all on võimalik märkida, kas ja kellega jagatakse oma asukohta.

Soovitame oma asukohta mitte jagada.



Privaatsuseadete all saab ka **kustutada** otsingute, asukohtade, vestluste ajalugu jne.



Rakenduses saab Snapchat'i **teavitada ebasobivast sisust**. Selleks tuleb teatel vajutada ning seejärel lipu märgil ning järgida edasisi juhiseid.



Lisaks on võimalik **blokeerida teisi kasutajaid** ning eemaldada neid kontaktide hulgast.



Tutvu ka Snapchat'i kasutamise ingliskeelsete [nõuannetega](#).



Snapchat'i [kasutustingimused](#) ja [privaatsuspoliitika](#).

Nõu ja abi saab lasteabitelefonilt **116111**, www.lasteabi.ee (chat ja e-mail) ja veebikonstaablilt www.politsei.ee/et/veebikonstaablid.

Rohkem infot leiab www.targaltinternetis.ee.