



Juhised Androidile'le

TikTok**Vanus alates: 13**

TikTok on lühivideote loomise ja postitamise rakendus. Videote loomiseks on äpis erinevaid laule, hääklippe, filtreid ja eriefekte.



Rakendus põhineb algoritmidel, mis püüab aru saada, mida näha soovid ja hakkab selle järgi sinu voogu täitma. Rakendus on Hiina päritolu.

PRIVAATSUSSÄTETE MUUTMISEKS



Luues omale TikTok konto on see **automaatselt avalik**, mis tähendab, et kõik saavad näha sinu videoid ja saata sulle sõnumeid.

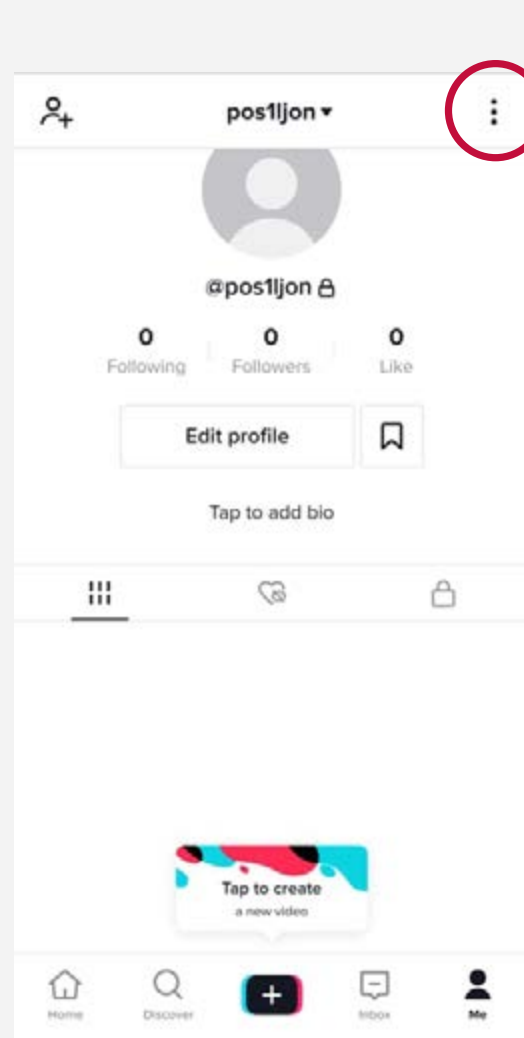


Oma videote näitamist, oma konto jälgimist ja sõnumite saatmist saavad kasutajad kontrollida, **tehes oma kasutajakonto privaateks**.

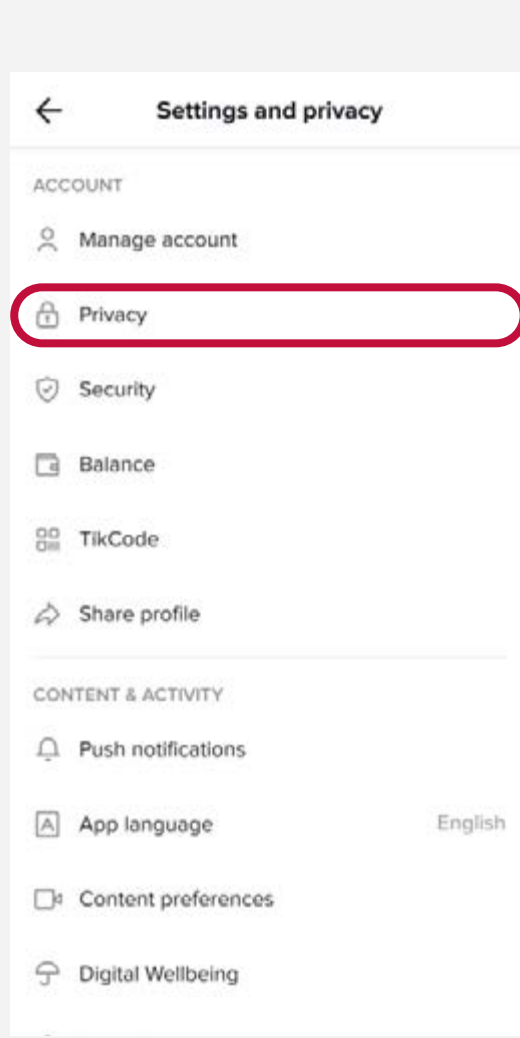
Privaatsel kontol saavad **kasutajad jälgijaid vastu võtta** ja tagasi lükata, teha oma üleslaaditava sisu nähtavaks ainult jälgijatele ning võimaldada üksnes jälgijatel endale sõnumeid saata.

KONTO MUUTMINE PRIVAATSEKS:

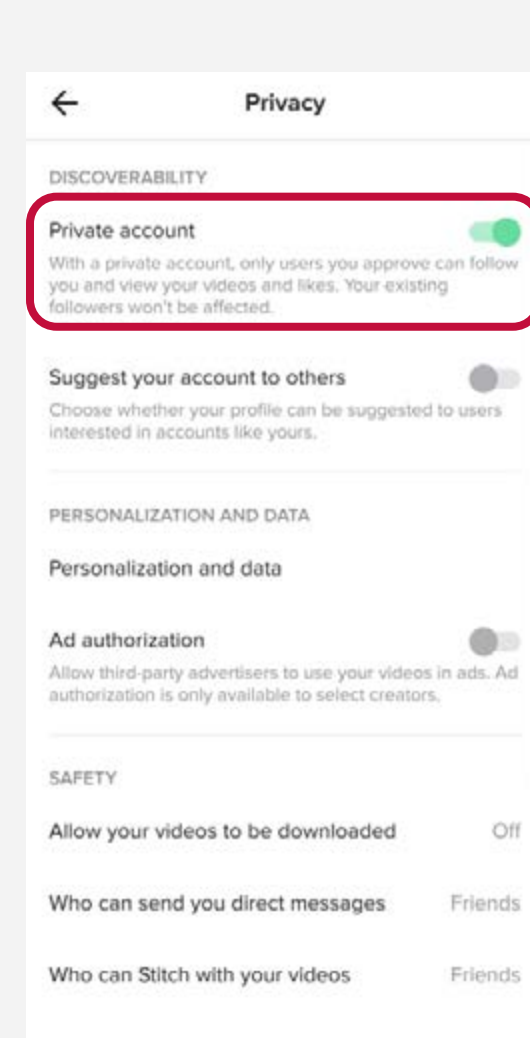
1 "Settings" (sätted)




2 "Privacy" (privaatsus)



3 "Private account" (privaatne konto).



Isegi siis, kui konto on privaateks seatud, **on kõigile kasutajatele näha profiiliteave**, sh profiilifoto ja -kirjeldus ning kasutajanimi. Soovitame mitte avaldada oma profiilil isikuandmeid, nt vanust, aadressi või telefoninumbrit.



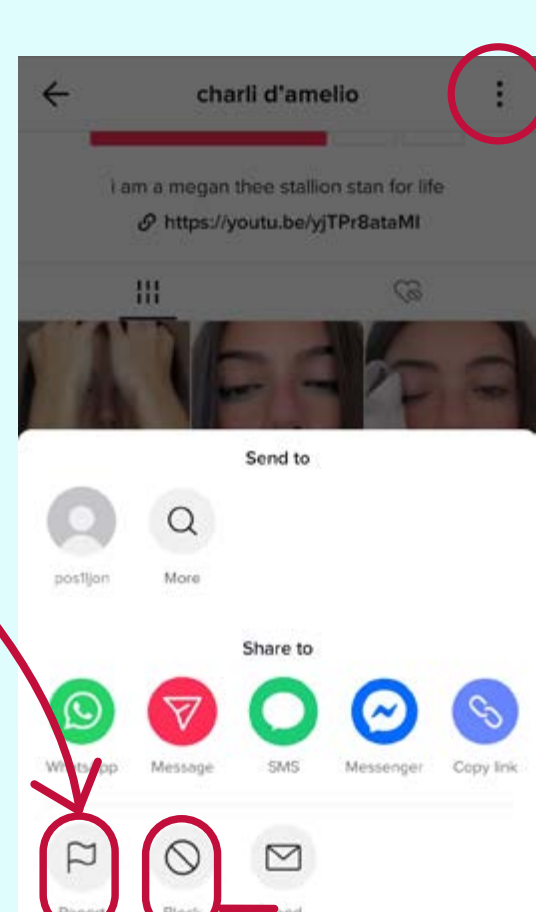
Samuti pea meeles, et kogu sinu info on kõigile, kes seda näevad, igal ajal **salvestatav ja edastatav**.

TEAVITAMINE

Kasutajad saavad teavitada videost, teisest kasutajast või kommentaarist otse rakenduses.

Kasutajast teavitamiseks tuleb minna kasutaja profiilile, vajutada ikoonile "Settings" (sätted), seejärel "Report" (teata) ja järgida rakenduses vajalikke samme.

Kasutajad saavad ka **teise kasutaja blokeerida**. Sellisel juhul ei näe teine enam tema ülespandud sisu ega saa talle sõnumeid saata.




Blokeerida saab minnes kasutaja profiilile, vajutades "Settings" (sätted) ja "Block" (blokeeri).

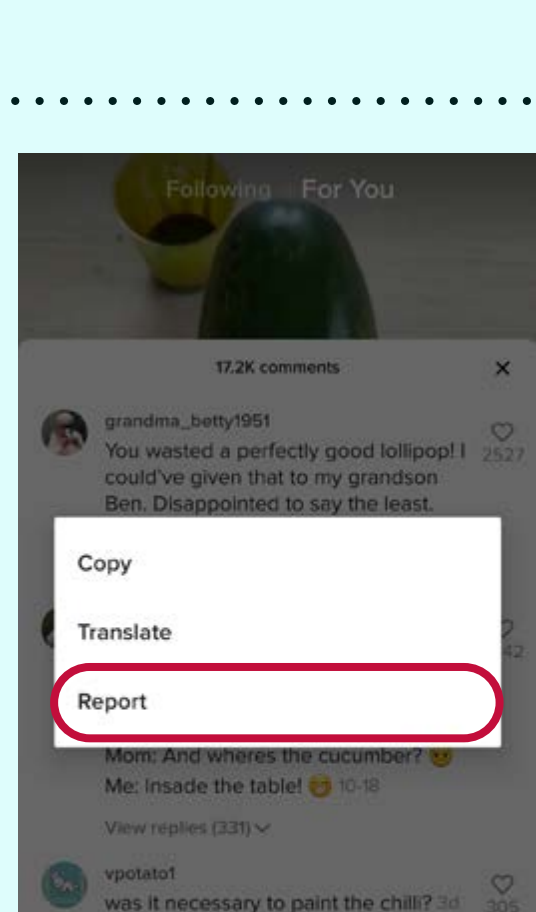


Share

Videost teavitamiseks tuleb see avada, puudutada jagamise ikoonil, seejärel "Report" (teavita) ja järgida vajalikke juhiseid.

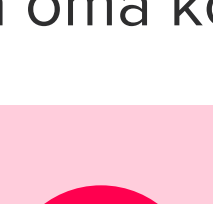


Kommentaari teavitamiseks tuleb kommentaaril vajutada ja hoida nii kaua kuni ilmub uus aken ning sealt valida "Report"



Sobiva kasutamise tingimused leiad [teenuse tingimustest](#) ja [kogukonna suunistest](#).

TikToki kogukonnasuunist on vajalikud käitumisjuhised, mida aeg-ajalt uuendatakse. Nende suuniste rikkumine võib viia kasutaja ja/või sisu eemaldamiseni. Lisaks peavad kasutajad järgima oma kohalikke seadusi.



Eesti riigis küberturvalisuse eest seisev Riigi Infosüsteemi Amet (RIA) **andis välja hoiatuse rakenduse TikTok suhtes**, sest see kogub nende hinnangul kasutajate kohta liiga palju infot ja on oma olemuselt turvarisk.

RIA soovitab kõigil enne mõelda, kui see äpp oma nutiseadmesse laadida.

Loe täpsemalt [SIIT](#)

Nõu ja abi saab lasteabitelefoni **116111**, www.lasteabi.ee (chat ja e-mail) ja veebikonstaablilt www.politsei.ee/et/veebikonstaablid.

Rohkem infot leiab www.targaltinternetis.ee.