

Juhised iOS'ile


Twitter

Vanus alates: **13**

Twitter on suhtlusvõrgustik ja mikroblogimise veebisait, mis võimaldab kasutajatel edastada lühisõnumeid ehk säutse (inglise keeles tweets).



Säutsud on **kuni 280 tähemärki** pikad ja need ilmuvad autori profiilil.



Twitter'i idee on pakkuda kasutajatele võimalust jagada oma **mõtteid, ideid ja arvamusi**.



Twitter'ile on ligipääs nii **veebilehe** www.twitter.com kaudu kui ka rakenduse kaudu, mis on kättesaadav erinevatele nutiseadmetele.

PRIVAATSUSSÄTETE MUUTMINE:



Avalikud säutsud on **nähtavad kõikidele**, hoolimata sellest, kas neil on Twitteri konto või mitte.

Kui sa tahad kontrollida, kellel on ligipääs sinu poolt üles laetud sisule, siis saad seada oma säutsudele kaitse.

1

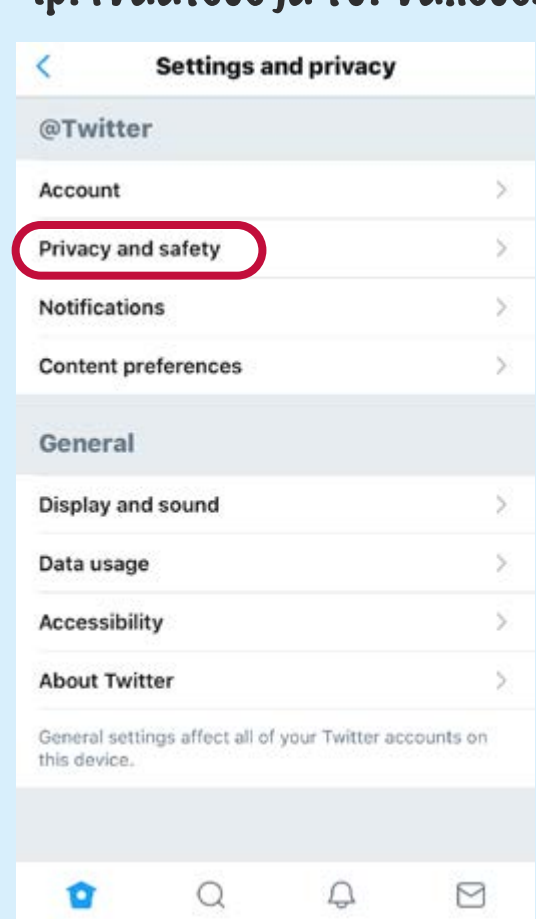
ava enda profil



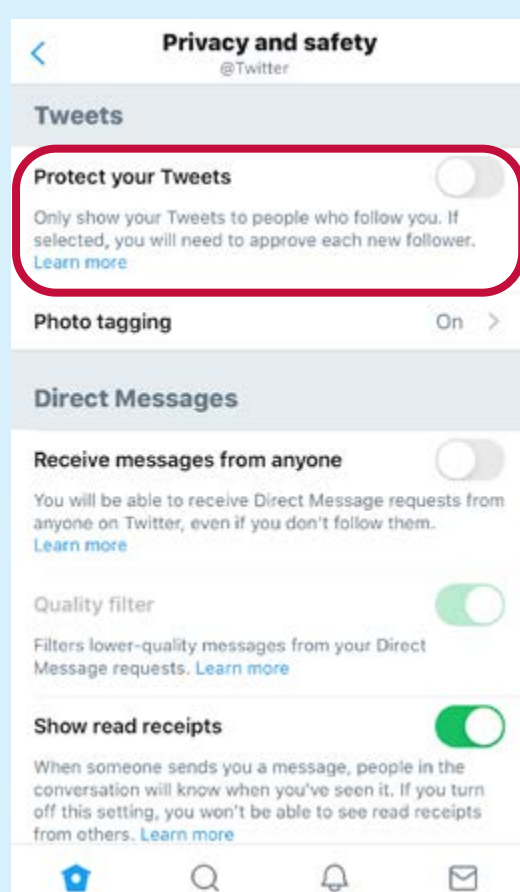
2

"Settings and Privacy"
(sätted ja privaatsus)

3


"Privacy and safety"
(privaatsus ja turvalisus)

4

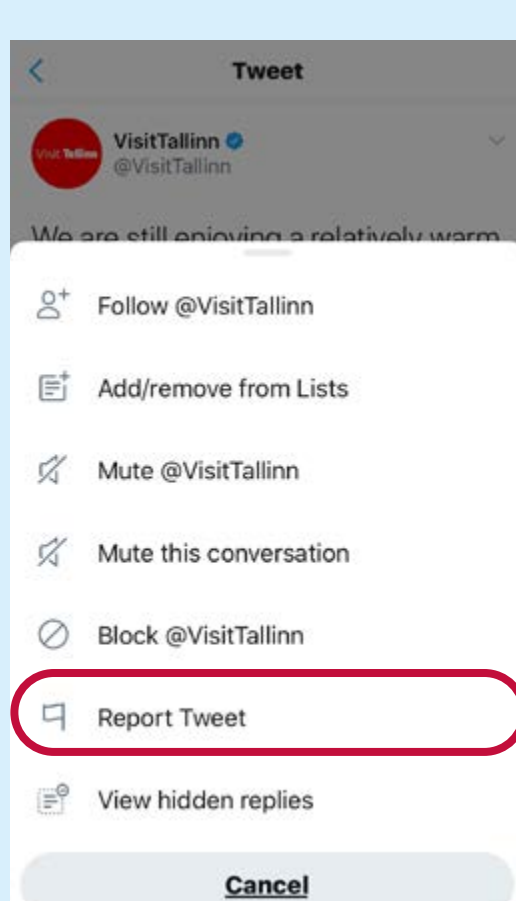
"Protect your tweets"
(kaitse oma säutse)

Kaitstud säutsud on nähtavad ainult **sinu poolt aktsepteeritud** Twitteri jälgijatele (followers).

Rohkem infot leiab [SIIT](#).



Tea, et sinu jälgijad saavad sinu säutse teistele edastada, seega mõtle hoolega, millist infot maailmaga jagad.



Twitteris saab teavitada **ebasobivast sisust või profiilist**, mis on vastuolus kasutustingimustega. Näiteks säutsust saab teavitada vajutades v ja seejärel Report Tweet.



Tutvu ka Twitteri ingliskeelsete [kasutustingimuste](#) ja [privaatsuspoliitikaga](#).

Nõu ja abi saab lasteabitelefonilt **116111**, www.lasteabi.ee (chat ja e-mail) ja veebikonstaablilt www.politse.ee/et/veebikonstaablid.

Rohkem infot leiab www.targaltinternetis.ee.